

**MOL**  
INSTITUTO

# A balança de poder da filantropia brasileira

Roberta Faria / Instituto MOL




**6º Encontros Doar**

**doar é  
influenciar  
o poder!**

# O que é poder para você?

### **O poder é sujo.**

Adquiri-lo e usá-lo implica manipulação, coerção e crueldade.



Não há nada intrinsecamente sujo no poder, ele é necessário se quisermos fazer acontecer uma mudança positiva.

### **Poder é algo que você possui.**

Ter certas características pessoais permite adquirir e manter poder.



Confiança, resiliência, ou empatia podem ser uma fonte de poder em certos contextos, apenas se forem valorizadas pela outra parte.

### **O poder é apenas para aqueles que estão no topo.**

O poder é simplesmente uma função do cargo ou posição de alguém.





Ter um cargo não é garantia de que você será capaz de usar o poder como desejar e, mais importante, não ocupar um cargo formal não é uma barreira ao exercício do poder.

TIZIANA CASCIARO E JULIE BATTILANA

# Mitos sobre poder

6° Encontros Doar



An aerial photograph showing a stark contrast between two urban environments. On the left, a dense, informal settlement (favela) with small, closely packed houses and makeshift structures. On the right, a modern, multi-story apartment complex with balconies, swimming pools, and tennis courts. A road runs between the two areas, highlighting the physical and social divide.

**A desigualdade  
cria barreiras de  
acesso ao poder**

Crédito: Tuca Vieira

# EAT THE RICH

A COMEDY WITH BITE.




NEW LINE CINEMA in Association With  
MICHAEL WHITE Presents • AN IRON FIST  
FILM • EAT THE RICH • Starring RONALD  
ALLEN, SANDRA DORNE, JIMMY FAGG,  
LEMMY, LANAH PELLAY, NOSHER  
POWELL, FIONA RICHMOND and RON TARR

Screenplay by PETER RICHARDSON and  
PETE RICHENS • Soundtrack by MOTORHEAD  
Produced by TIM VAN RELLIM  
Executive Producer MICHAEL WHITE  
Directed by PETER RICHARDSON

NEW LINE CINEMA

6° Encontros Doar



uma  
questão  
mundial  
e urgente

“O 1% mais rico do mundo ficou com quase 2/3 de toda riqueza gerada desde 2020 — cerca de US\$ 42 trilhões —, seis vezes mais dinheiro que 90% da população global (7 bilhões de pessoas) conseguiu no mesmo período. E na última década, esse mesmo 1% ficou com cerca de metade de toda riqueza criada. Pela primeira vez em 30 anos, a riqueza extrema e a pobreza extrema cresceram simultaneamente.”

Fonte: Oxfam (A “sobrevivência” do mais rico)

“Se você tem comida na geladeira, roupas para vestir, um telhado em cima de sua cabeça, um lugar para dormir, **você é mais rico que 75% do mundo.**

Se você tem dinheiro no banco, na sua carteira e um troco sobrando, **você está entre os 8% mais ricos do mundo**


Se você acordou esta manhã com mais saúde que doença você é mais abençoado do que o **milhão de pessoas que não vão sobreviver a esta semana.**

Se você nunca experimentou o perigo da batalha, a agonia do encarceramento ou tortura, ou a horrível dor da fome, você **é mais sortudo que 500 milhões de pessoas vivas e sofrendo.**

Se você consegue ler esta mensagem você é mais afortunado que **3 bilhões de pessoas que não conseguem ler.”**



O topo da pirâmide é mais perto do que costumamos imaginar. E a base, também.



Renda média mensal dos **5% mais ricos** no Brasil é de R\$ 10.313,00

O corte para estar no **1% mais rico** é de R\$ 28.659,00 mensais

**90% dos brasileiros** têm renda **inferior a R\$ 3,5 mil por mês**

Fonte: IBGE (PNAD Contínua)





# O seu salário diante da realidade brasileira

Gabriel Zanlorenssi e Emilio Haro 06 de jun de 2022 (atualizado 15/11/2023 às 12h50)

Use nossa calculadora e descubra como o seu salário se compara ao do restante da população. Insira o valor que ganha por mês e veja os resultados em gráficos

O **Nexo** é um jornal independente sem publicidade financiado por assinaturas. A maior parte dos nossos conteúdos são exclusivos para assinantes. Aproveite para experimentar o jornal digital mais premiado do Brasil. Conheça nossos planos. **Junte-se ao Nexo!**

O **Nexo** preparou uma calculadora para você comparar seu salário com o dos habitantes do seu estado e do Brasil. Este interativo foi publicado em 11 de janeiro de 2016 e, em janeiro de 2018, os dados foram atualizados.

Você insere o valor do seu salário mensal (bruto) e o compara com a realidade dos demais brasileiros. Além disso, também compara o que você ganha com o salário de um deputado federal, e com os de um juiz de primeira instância, de um médico e de um professor da educação básica de seu estado.

Qual é o seu salário?

5.000,00

Em qual Estado você vive?

SÃO PAULO

CALCULAR

Você ganha mais do que 95% dos brasileiros:



Você ganha mais do que 92% das pessoas do seu estado:







## HOW RICH AM I?

You'll be amazed at how you compare to the world, and how much impact your donations could have.

Country

Brazil

Household income (Post-tax)

BRL

Adults

1

Children

0

CALCULATE



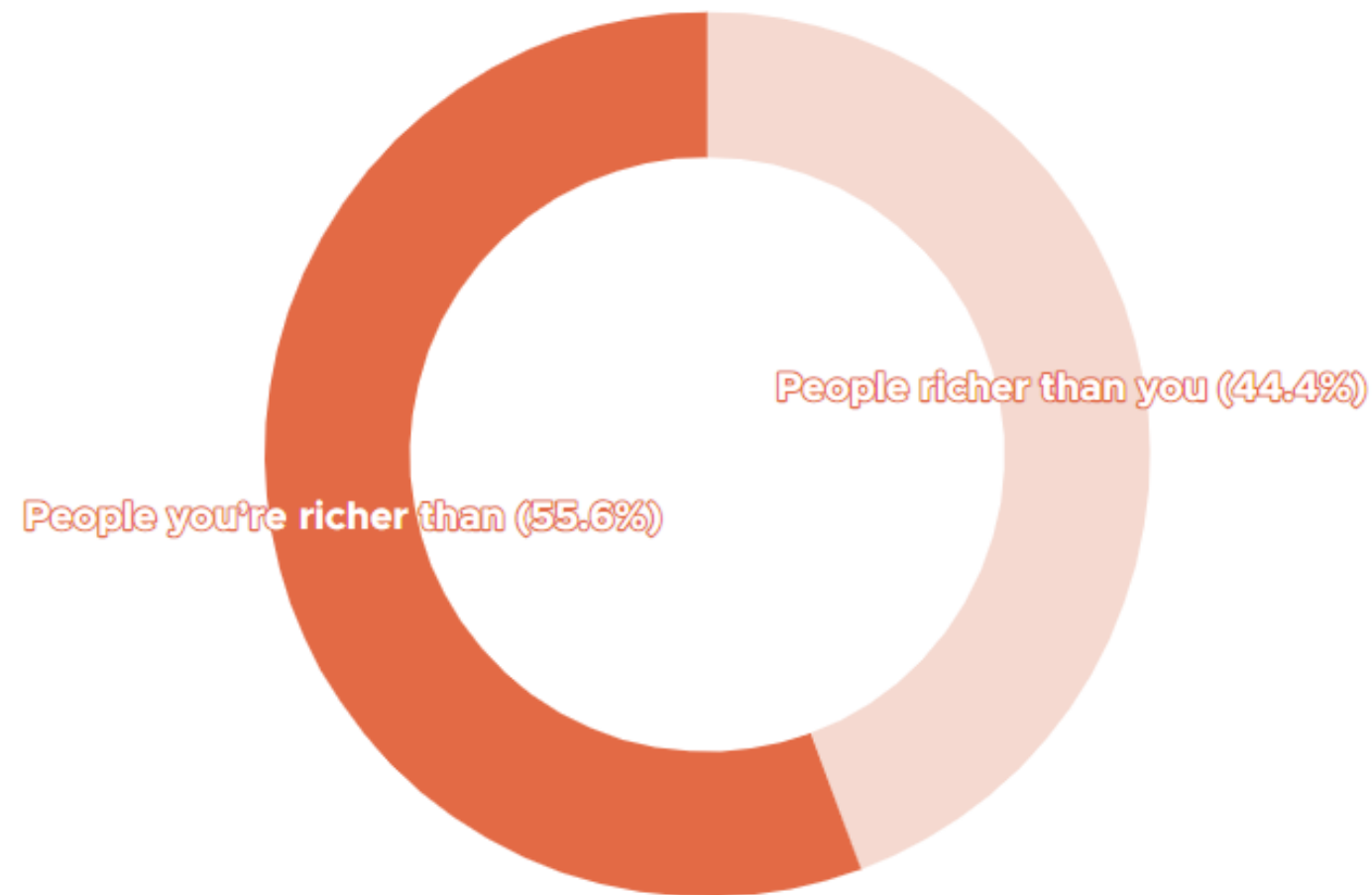


Brazil  1

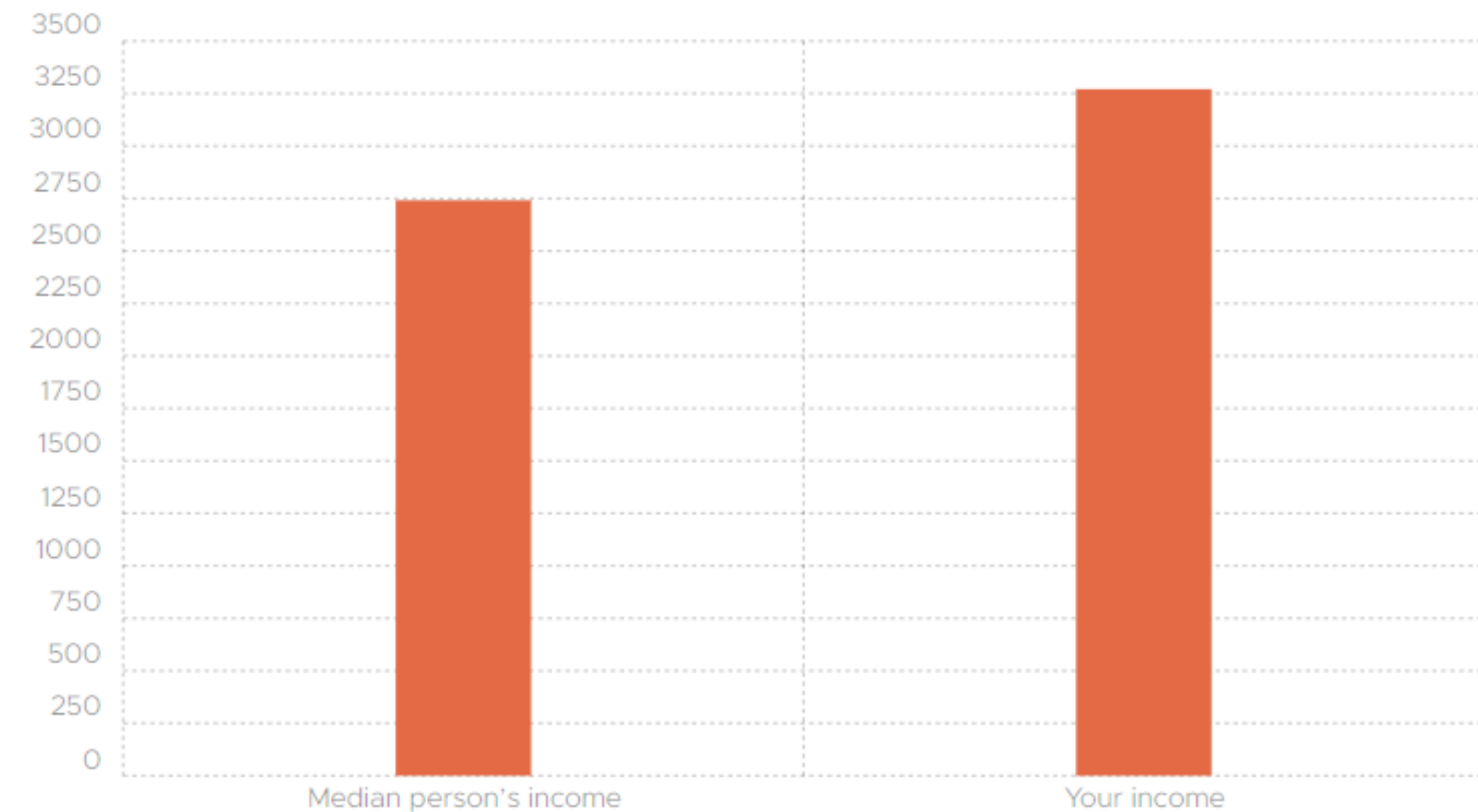
**CALCULATE**

## If you have a household income of R\$10,000

(in a household of 1 adult)



You are in the richest **44.4%** of the global population

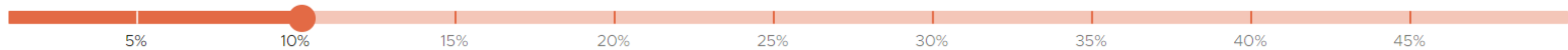


Your income is more than **1.2** times the global median

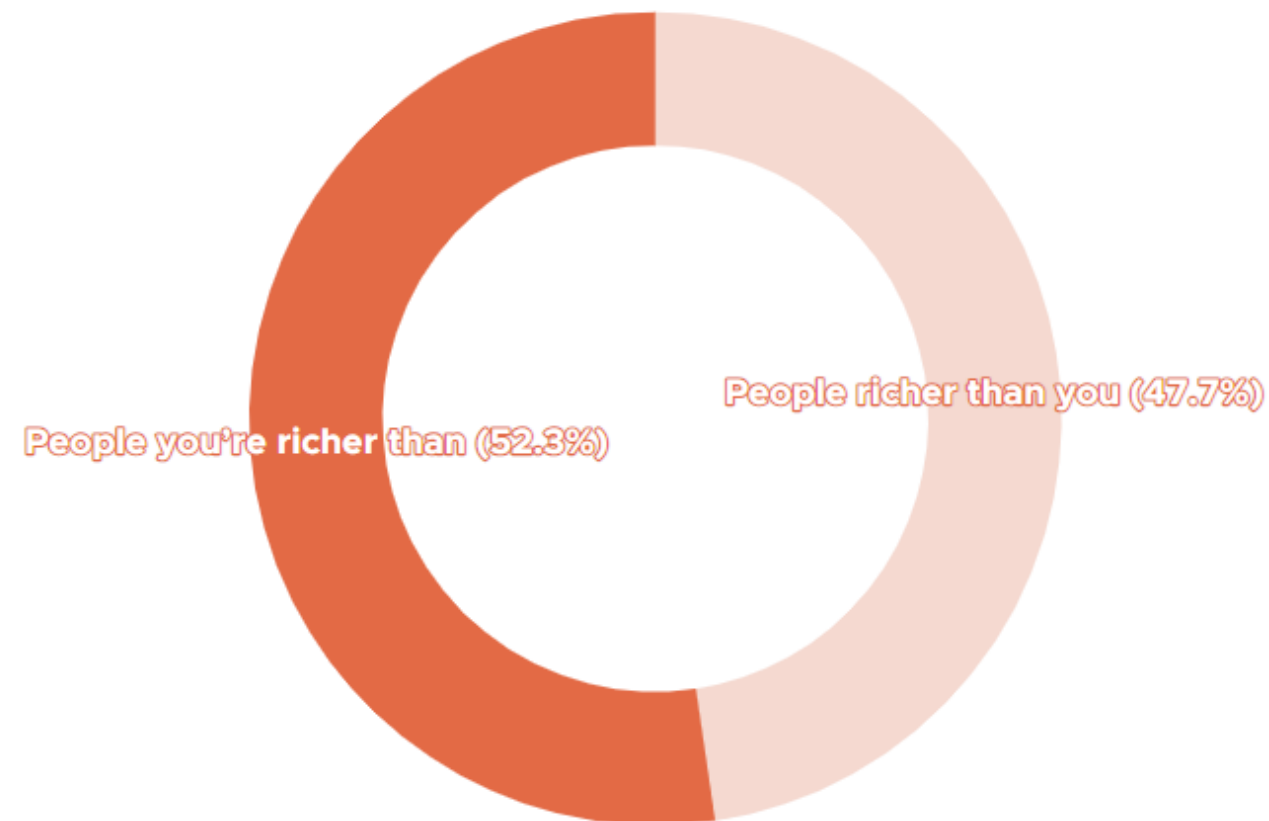
Income shown in household-equivalised international dollars



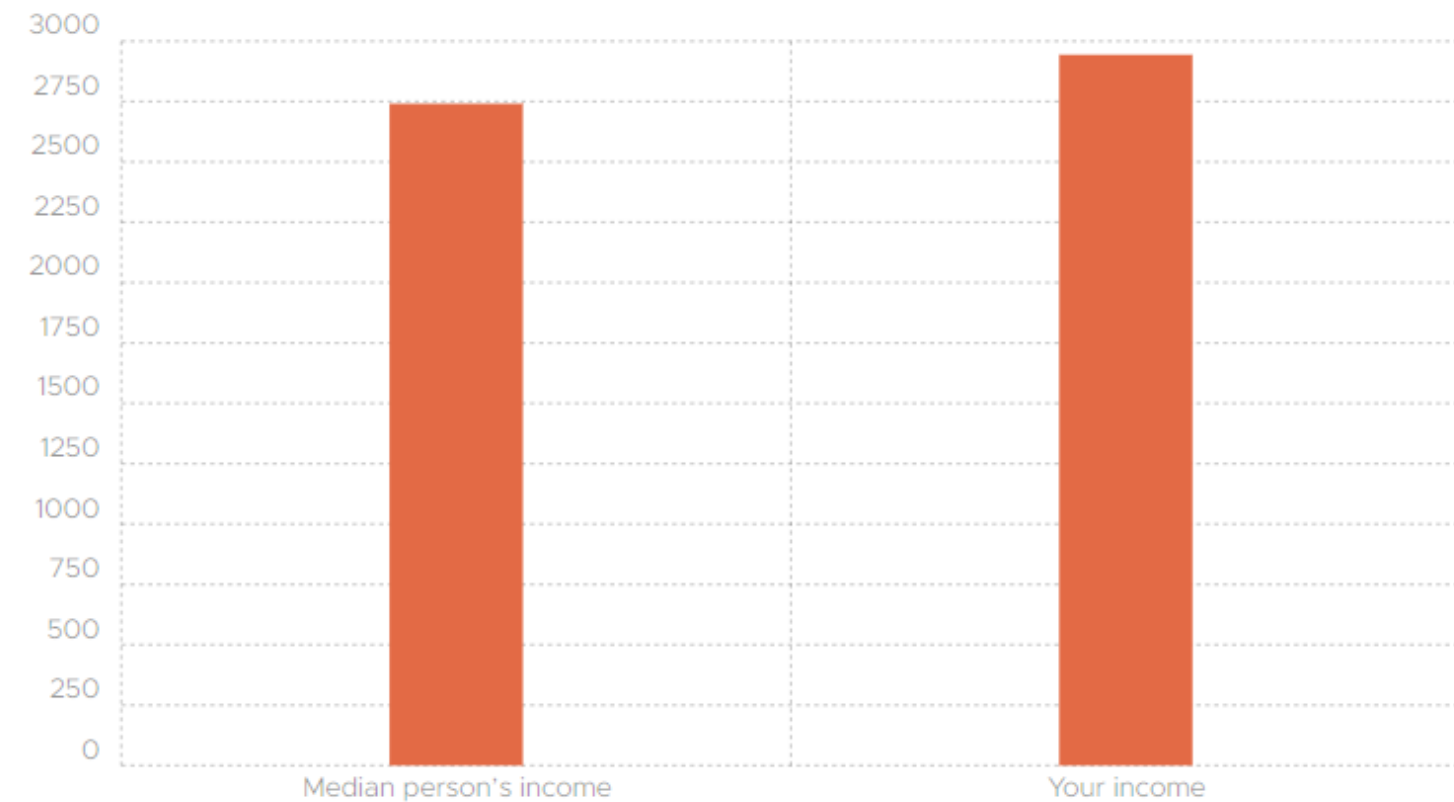
## If you were to donate 10% of your income ...



... you would have a household income of R\$9,000, and would make R\$1,000 in donations ...



You would still be in the richest 47.7% of the global population



Your income would still be more than 1.1 times the global median

# Onde estamos na pirâmide?

Os **10% mais ricos** no Brasil ganham quase **59% da renda** nacional total

A metade **mais pobre** no Brasil possui **menos de 1% da riqueza** do país

Somos o **segundo país mais desigual** do mundo entre os membros do G20 (atrás apenas da África do Sul)



Crédito: Tuca Vieira





# carências que se multiplicam

**Fome atinge 33,1 milhões**  
de pessoas no país

100 milhões de brasileiros  
**(44,2% da população) não**  
**têm acesso a coleta de esgoto**

Brasil fica em **52º lugar** em  
ranking internacional de  
**competência de leitura**

Fontes: Rede Penssan, Sistema Nacional  
de Informações sobre Saneamento, Pirls




**Não é só sobre  
dinheiro —  
ou, ao menos,  
o dinheiro  
disponível**



PIB do Brasil em 2022:  
**R\$ 9,9 trilhões**  
(11<sup>a</sup> maior economia global)



Lucro dos 4 principais bancos  
brasileiros em 2022:  
**R\$ 96,2 bilhões**



Investimento publicitário  
em 2022:  
**R\$ 21,2 bilhões**



Doações de pessoas físicas para  
organizações em 2022:  
**R\$ 12,8 bilhões**



Agronegócio

24%

8%

Turismo

Terceiro Setor

4,27%

4%

Setor automotivo

Cultura e indústria criativa


3%

# Qual o tamanho do 3º setor?






**820 mil** organizações



**22 mil (2,7%)**  
receberam recursos federais  
entre 2010 e 2018



Repasse de **R\$ 118,5 bilhões** nesse período  
( **0,5%** do orçamento anual da União)



Fonte: IPEA (Mapa das OSCs)





# 25

das maiores OSCs do Brasil  
tiveram uma **receita anual**  
somada de **R\$ 12,1 bilhões**



# novos abismos

# 31%

das organizações de periferia  
vivem com **menos de R\$ 5 mil**  
**por ano**

# 58%

mantém uma equipe  
**totalmente voluntária**  
para realizar suas atividades


Fontes: Instituto MOL e Iniciativa Pipa

# Fortalecer a democracia é desconcentrar o poder e os recursos

“Nos estudos sobre democracia sociedade civil no âmbito Internacional, o número de OSCs é o que chamamos de densidade associativa de um país. Quanto maior o número de OSCs por habitante, maior a densidade associativa que está associada a uma democracia mais forte, instituições democráticas mais estáveis, maior acesso a direitos sociais e menores índices de corrupção.”

Carla Bezerra, episódio #91 do podcast  
Aqui se Faz, Aqui se Doa (O Brasil tem ONGs demais?)

**Vamos pensar juntos  
em como mobilizar o  
poder para transformar  
a sociedade hoje**



**Obrigada!**

